



Территориальный орган  
Федеральной службы государственной статистики  
по Пермскому краю



ФЕДЕРАЛЬНАЯ СЛУЖБА  
ГОСУДАРСТВЕННОЙ СТАТИСТИКИ

# Численность и заработная плата работников организаций Пермского края по видам экономической деятельности



январь-май 2023 г.



ФЕДЕРАЛЬНАЯ СЛУЖБА  
ГОСУДАРСТВЕННОЙ СТАТИСТИКИ

# Численность и заработная плата работников организаций Пермского края по видам экономической деятельности

Территориальный орган Федеральной  
службы государственной статистики  
по Пермскому краю

январь-май 2023 г.

- 01 Среднесписочная численности работников организаций
- 02 Зарботная плата работников организаций
- 03 Просроченная задолженность по заработной плате





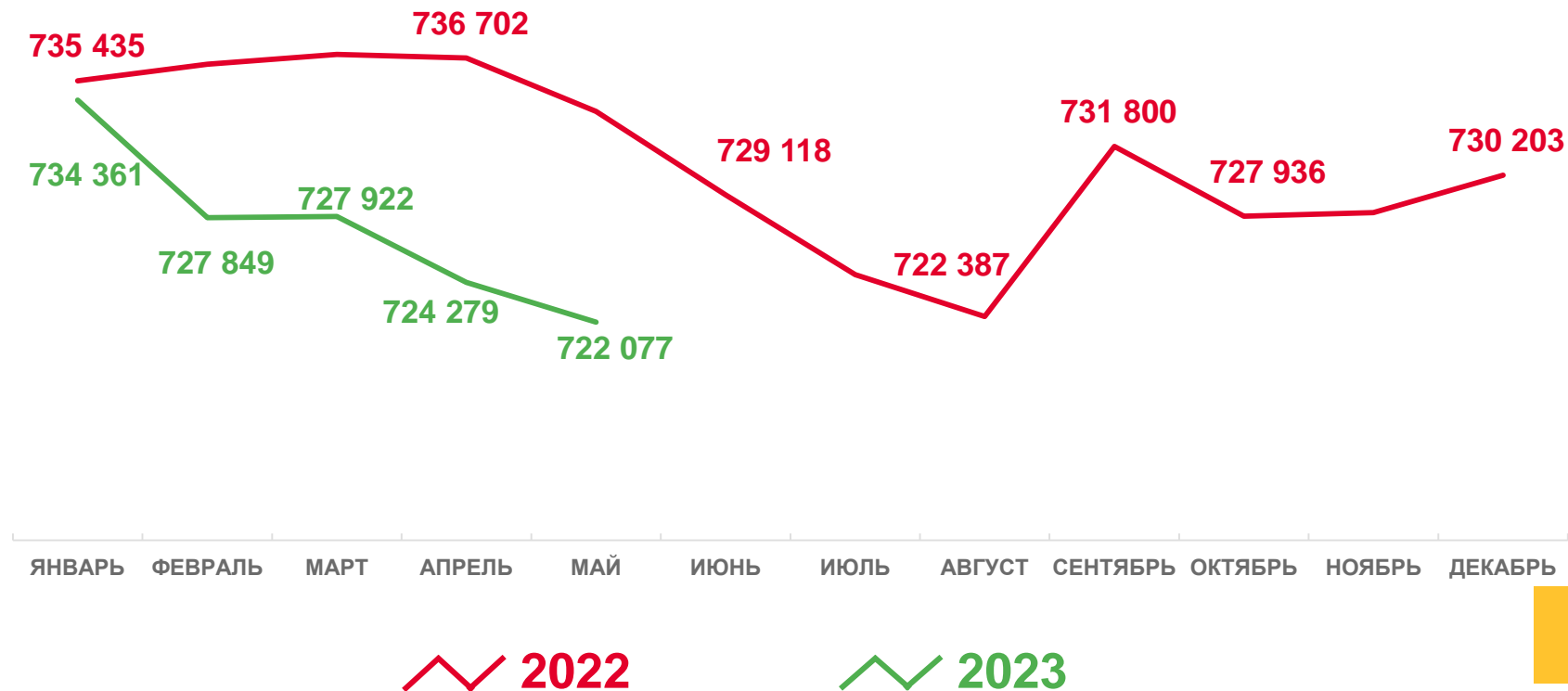
# ДИНАМИКА СРЕДНЕСПИСОЧНОЙ ЧИСЛЕННОСТИ РАБОТНИКОВ ОРГАНИЗАЦИЙ ПЕРМСКОГО КРАЯ (человек)

ЯНВАРЬ-МАЙ 2023 г.

**725 702** человек

К ЯНВАРЮ-МАЮ 2022 г.

**98,5%**





# СРЕДНЕСПИСОЧНАЯ ЧИСЛЕННОСТЬ РАБОТНИКОВ ОРГАНИЗАЦИЙ ПЕРМСКОГО КРАЯ ПО ВИДАМ ЭКОНОМИЧЕСКОЙ ДЕЯТЕЛЬНОСТИ (человек)

ЯНВАРЬ-МАЙ 2023 г.

**185 439**

Обрабатывающие производства

**79 344**

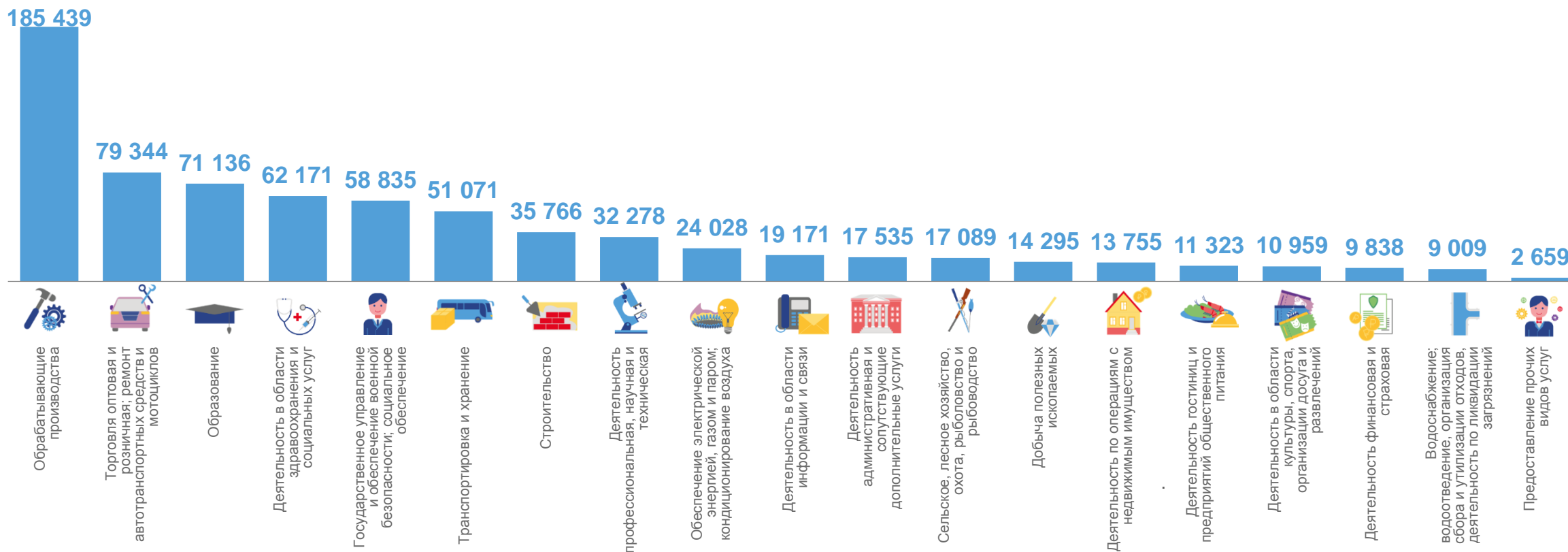
Торговля оптовая и розничная; ремонт автотранспортных средств и мотоциклов

**9 009**

Водоснабжение; водоотведение, организация сбора и утилизации отходов, деятельность по ликвидации загрязнений

**2 659**

Предоставление прочих видов услуг





# СРЕДНЕСПИСОЧНАЯ ЧИСЛЕННОСТЬ РАБОТНИКОВ ОРГАНИЗАЦИЙ ПЕРМСКОГО КРАЯ ПО ВИДАМ ЭКОНОМИЧЕСКОЙ ДЕЯТЕЛЬНОСТИ

ЯНВАРЬ-МАЙ 2023 г., В ПРОЦЕНТАХ К ЯНВАРЮ-МАЮ 2022 г.



102,5

Деятельность административная и сопутствующие дополнительные услуги



101,5

Обрабатывающие производства



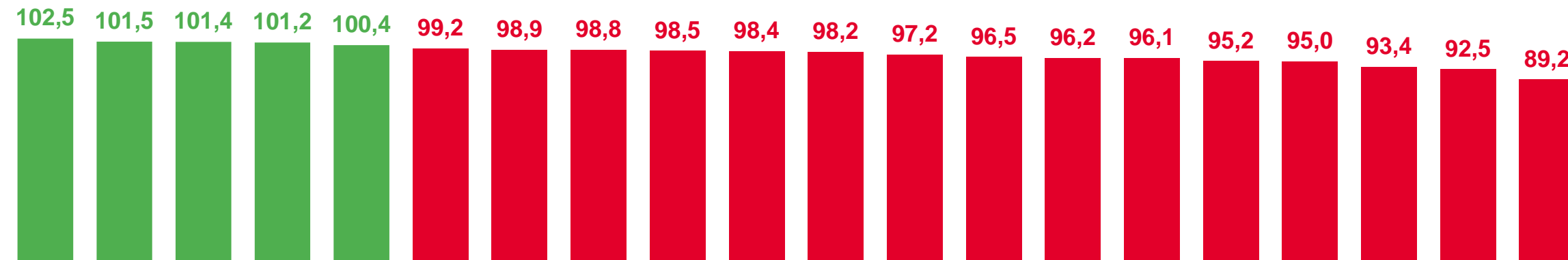
92,5

Обеспечение электрической энергией, газом и паром; кондиционирование воздуха



89,2

Деятельность в области культуры, спорта, организации досуга и развлечений



Деятельность административная и сопутствующие дополнительные услуги



Обрабатывающие производства



Водоснабжение; водоотведение, организация сбора и утилизации отходов, деятельность по ликвидации загрязнений



Транспортировка и хранение



Деятельность в области информации и связи



Добыча полезных ископаемых



Образование



Деятельность гостиниц и предприятий общественного питания



Всего по видам экономической деятельности



Государственное управление и обеспечение военной безопасности; социальное обеспечение



Деятельность в области здравоохранения и социальных услуг



Сельское, лесное хозяйство, охота, рыболовство и рыбоводство



Деятельность профессиональная, научная и техническая



Деятельность по операциям с недвижимым имуществом



Торговля оптовая и розничная; ремонт автотранспортных средств и мотоциклов



Деятельность финансовая и страховая



Предоставление прочих видов услуг



Строительство



Обеспечение электрической энергией, газом и паром; кондиционирование воздуха



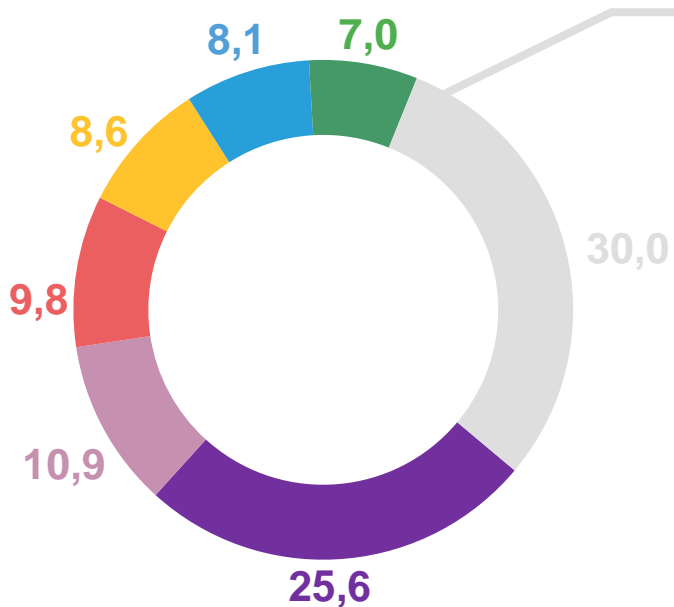
Деятельность в области культуры, спорта, организации досуга и развлечений





# СТРУКТУРА СРЕДНЕСПИСОЧНОЙ ЧИСЛЕННОСТИ РАБОТНИКОВ ОРГАНИЗАЦИЙ ПЕРМСКОГО КРАЯ (процентов)

ЯНВАРЬ-МАЙ 2023 г.



- Обрабатывающие производства
- Торговля оптовая и розничная; ремонт автотранспортных средств и мотоциклов
- Образование
- Деятельность в области здравоохранения и социальных услуг
- Государственное управление и обеспечение военной безопасности; социальное обеспечение
- Транспортировка и хранение

Другие виды деятельности:

4,9		Строительство
4,4		Деятельность профессиональная, научная и техническая
3,3		Обеспечение электрической энергией, газом и паром; кондиционирование воздуха
2,6		Деятельность в области информации и связи
2,4		Деятельность административная и сопутствующие дополнительные услуги
2,4		Сельское, лесное хозяйство, охота, рыболовство и рыбоводство
2,0		Добыча полезных ископаемых
1,9		Деятельность по операциям с недвижимым имуществом
1,6		Деятельность гостиниц и предприятий общественного питания
1,5		Деятельность в области культуры, спорта, организации досуга и развлечений
1,4		Деятельность финансовая и страховая
1,2		Водоснабжение; водоотведение, организация сбора и утилизации отходов, деятельность по ликвидации загрязнений
0,4		Предоставление прочих видов услуг





# ЗАРАБОТНАЯ ПЛАТА РАБОТНИКОВ ОРГАНИЗАЦИЙ ПЕРМСКОГО КРАЯ (рублей)

ЯНВАРЬ-МАЙ 2023 г.

**55 611,5** рубля

Среднемесячная номинальная  
начисленная заработная плата

К ЯНВАРЮ-МАЮ 2022 г.

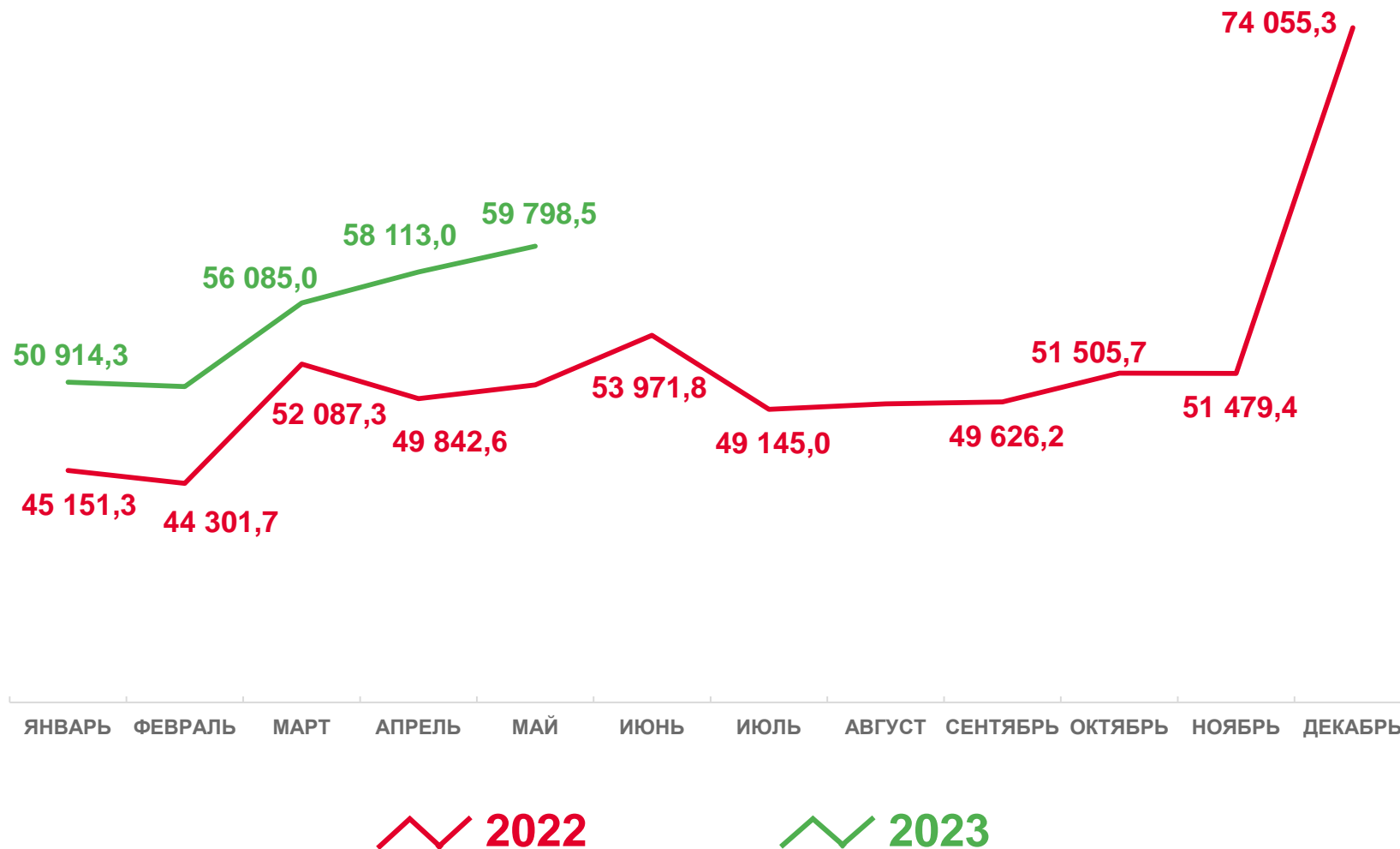
**113,6%**

Среднемесячная номинальная  
начисленная заработная плата



**107,4%**

Реальная заработная плата





# ЗАРАБОТНАЯ ПЛАТА РАБОТНИКОВ ОРГАНИЗАЦИЙ ПЕРМСКОГО КРАЯ ПО ВИДАМ ЭКОНОМИЧЕСКОЙ ДЕЯТЕЛЬНОСТИ (рублей)

ЯНВАРЬ-МАЙ 2023 г.



82 266,8

Добыча полезных ископаемых



80 616,2

Деятельность в области информации и связи



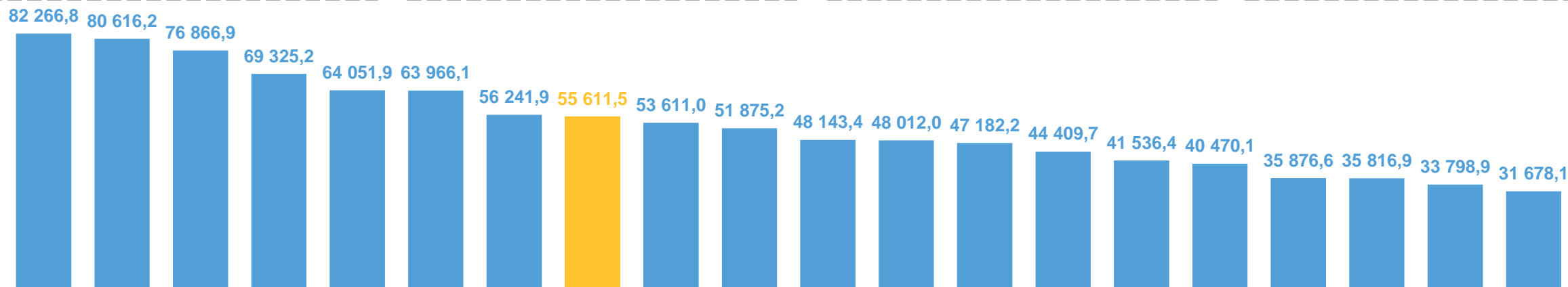
33 798,9

Деятельность гостиниц и предприятий общественного питания



31 678,1

Деятельность по операциям с недвижимым имуществом



- Добыча полезных ископаемых
- Деятельность в области информации и связи
- Деятельность финансовая и страховая
- Деятельность профессиональная, научная и техническая
- Обеспечение электрической энергией, газом и паром; кондиционирование воздуха
- Обрабатывающие производства
- Транспортировка и хранение
- Всего по видам экономической деятельности
- Государственное управление и обеспечение военной безопасности; социальное обеспечение
- Строительство
- Деятельность в области здравоохранения и социальных услуг
- Деятельность в области культуры, спорта, организации досуга и развлечений
- Торговля оптовая и розничная; ремонт автотранспортных средств и мотоциклов
- Образование
- Предоставление прочих видов услуг
- Водоснабжение; водоотведение, организация сбора и утилизации отходов, деятельность по ликвидации загрязнений
- Сельское, лесное хозяйство, охота, рыболовство и рыбоводство
- Деятельность административная и сопутствующие дополнительные услуги
- Деятельность гостиниц и предприятий общественного питания
- Деятельность по операциям с недвижимым имуществом







# ЗАРАБОТНАЯ ПЛАТА РАБОТНИКОВ ОРГАНИЗАЦИЙ ПЕРМСКОГО КРАЯ ПО ВИДАМ ЭКОНОМИЧЕСКОЙ ДЕЯТЕЛЬНОСТИ

ЯНВАРЬ-МАЙ 2023 г., В ПРОЦЕНТАХ К ЯНВАРЮ-МАЮ 2022 г.



119,2

Добыча полезных ископаемых



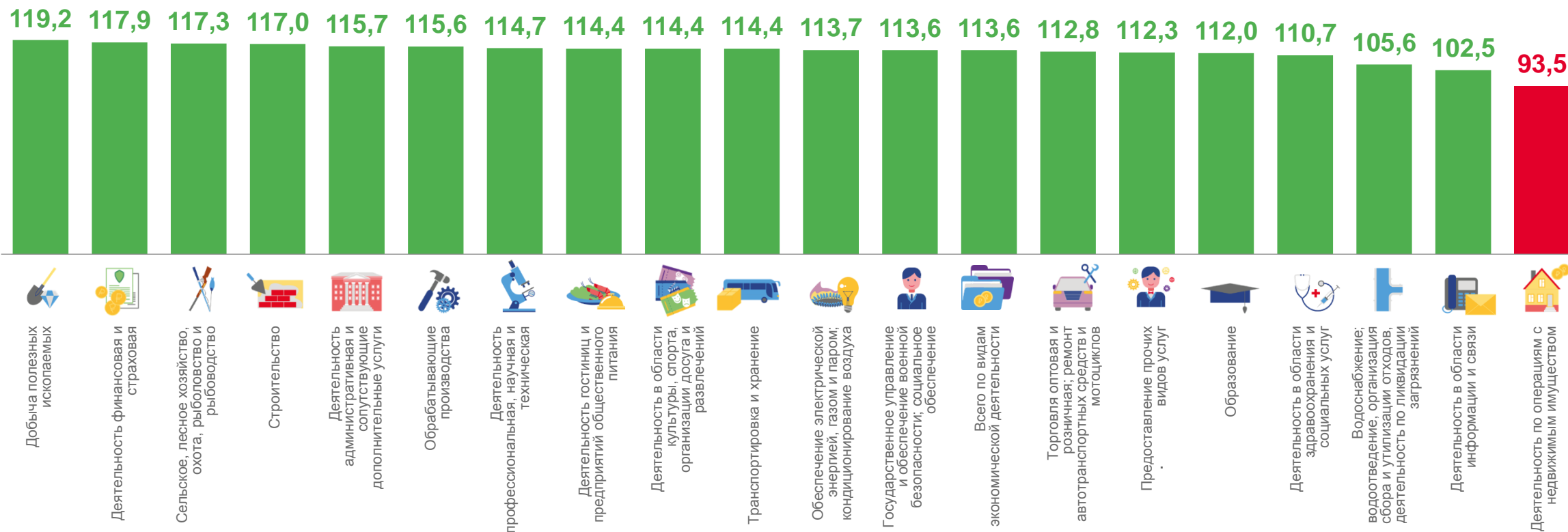
117,9

Деятельность финансовая и страховая



93,5

Деятельность по операциям с недвижимым имуществом





# ОТНОШЕНИЕ ЗАРАБОТНОЙ ПЛАТЫ ПО ВИДАМ ЭКОНОМИЧЕСКОЙ ДЕЯТЕЛЬНОСТИ К СРЕДНЕМУ УРОВНЮ ЗАРАБОТНОЙ ПЛАТЫ ПО ПЕРМСКОМУ КРАЮ (процентов)

ЯНВАРЬ-МАЙ 2023 г.



147,9

Добыча полезных ископаемых



145,0

Деятельность в области информации и связи



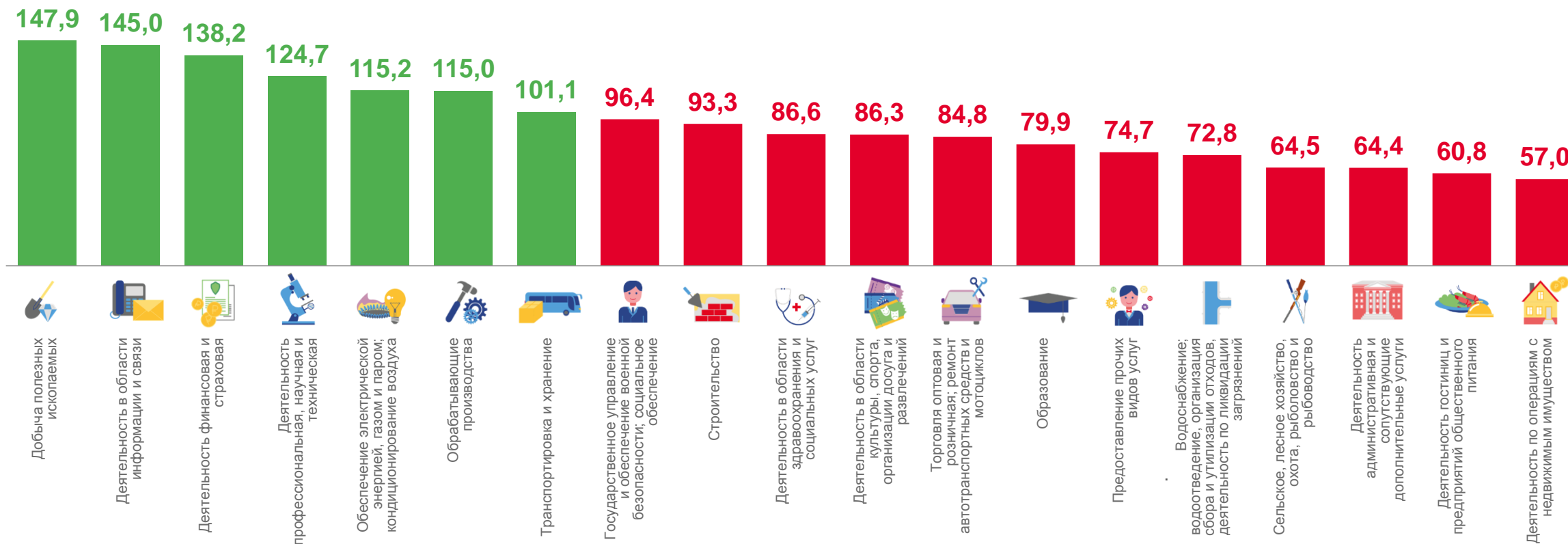
60,8

Деятельность гостиниц и предприятий общественного питания



57,0

Деятельность по операциям с недвижимым имуществом

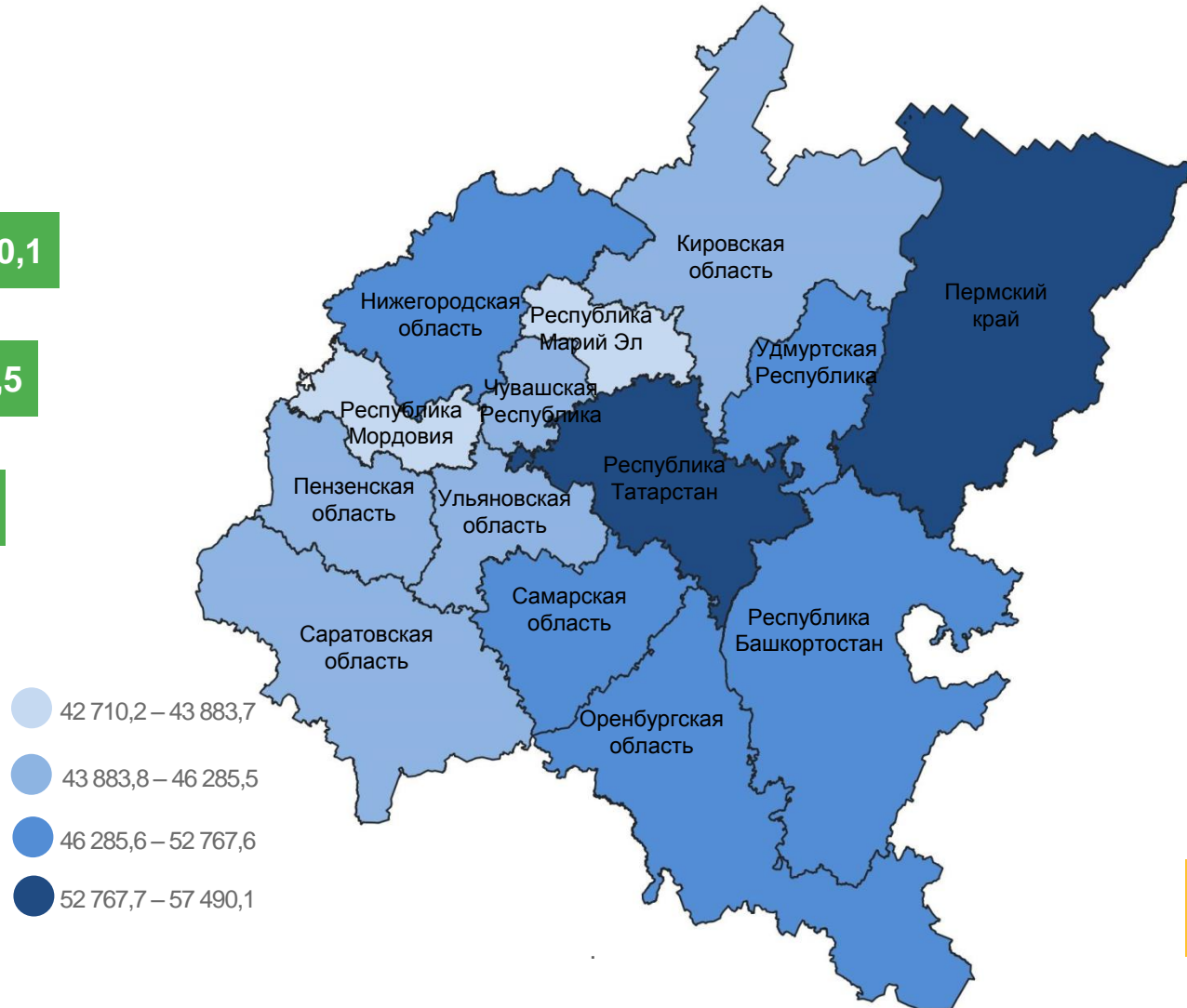




# ЗАРАБОТНАЯ ПЛАТА РАБОТНИКОВ ОРГАНИЗАЦИЙ ПРИВОЛЖСКОГО ФЕДЕРАЛЬНОГО ОКРУГА (рублей)

ЯНВАРЬ-МАЙ 2023 г.

РЕГИОНЫ ПРИВОЛЖСКОГО ФЕДЕРАЛЬНОГО ОКРУГА С НАИБОЛЬШИМИ И НАИМЕНЬШИМИ ЗНАЧЕНИЯМИ ПОКАЗАТЕЛЯ





# ПРОСРОЧЕННАЯ ЗАДОЛЖЕННОСТЬ ПО ЗАРАБОТНОЙ ПЛАТЕ В ПЕРМСКОМ КРАЕ

(миллионов рублей)

НА 1 ИЮЛЯ 2023 г.



**11,1** млн рублей

Просроченная задолженность по заработной плате



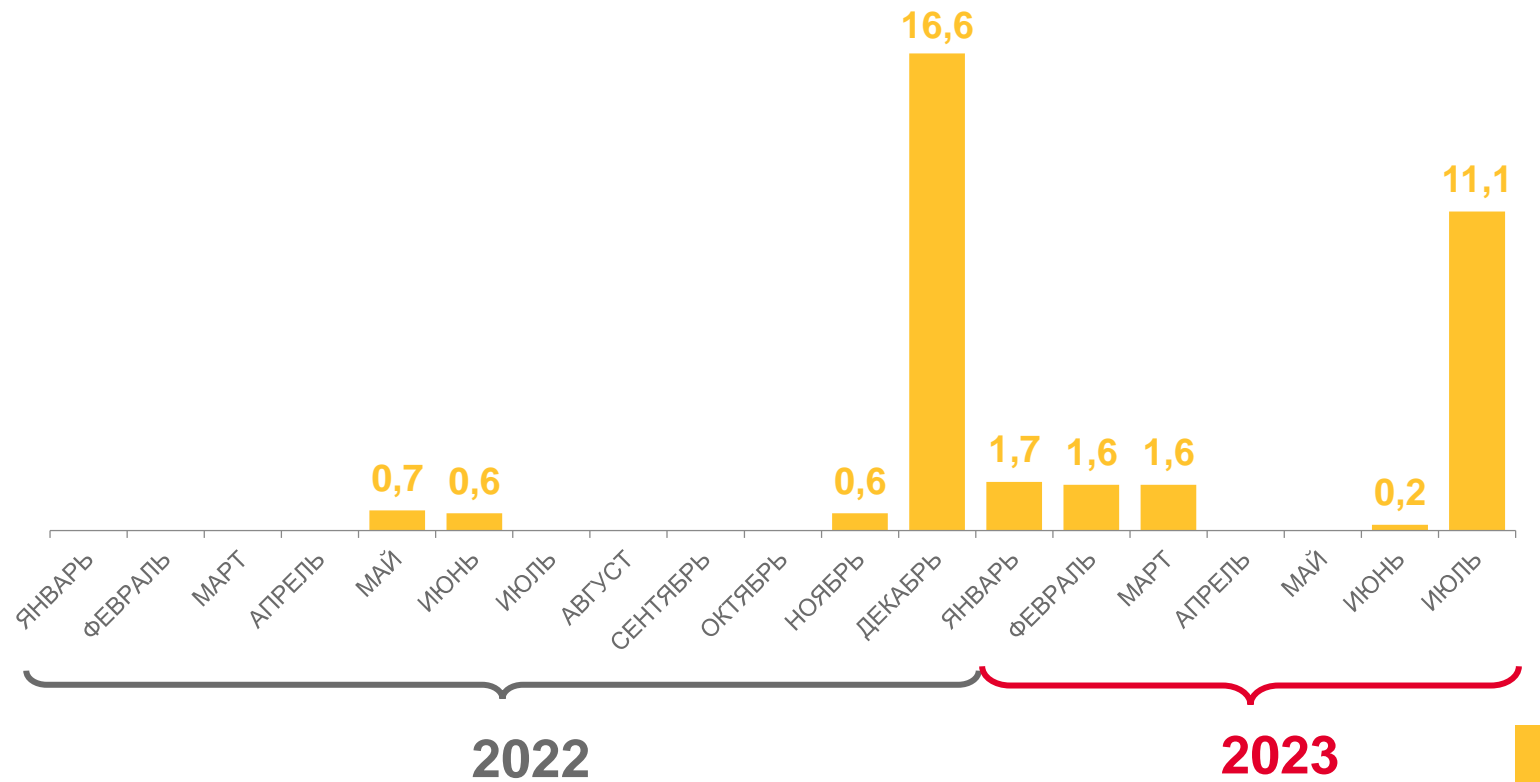
**95** человек

Численность работников, перед которыми организация имеет просроченную задолженность



**116 557,9** рубля

В расчете на 1 работника





# ПРОСРОЧЕННАЯ ЗАДОЛЖЕННОСТЬ ПО ЗАРАБОТНОЙ ПЛАТЕ ПО РЕГИОНАМ ПРИВОЛЖСКОГО ФЕДЕРАЛЬНОГО ОКРУГА

(миллионов рублей)

НА 1 ИЮЛЯ 2023 г.

## Регионы с наибольшими значениями показателя

